

「mPOS」のご紹介

ANA
DIGITAL GATE

Ver1.1



1. mPOSサービスの概要

- 1) mPOSサービスとは
- 2) クレジットカード決済の導入
- 3) コード決済の導入

2. 導入に関するスキーム・費用について

- 1) クレジットカード・コード決済の契約スキーム
(包括契約)
- 2) クレジットカード決済の導入
- 3) コード決済の導入
- 4) 対応端末について
- 5) 操作イメージ
 - ①MP200を利用したクレジットカード決済
 - ②スマホ・タブレットでのコード決済
 - ③SUNMI P2PROでの決済

3. お申込みの流れ

- 1) サービス導入までの流れ
- 2) mPOS申込書 兼 店舗申請書
- 3) お申込み時の審査資料について
- 4) 審査通過通知連絡 (メール)
- 5) mPOS2 アプリダウンロード

4. 会社概要

1.mPOSサービスの概要

1) mPOSサービスとは



ANA Digital Gateが提供するマルチ決済サービスです。
さまざまなシーンでキャッシュレス決済をご利用いただけます。

<対応ブランド>



<端末ラインナップ>

スマートフォン・タブレット



(iOS or Android)



+

カードリーダー端末



(MP200L)

決済専用端末



(SUNMI P2Pro)

2) クレジットカード決済の導入

<対応ブランド>



VISA・Master・JCB・AMEX (IC・磁気・タッチ決済)

Diners・DISCOVER (IC・磁気)

<決済媒体種別>

IC、磁気、タッチ決済に対応

<契約・精算>

・包括代理契約：弊社との契約でVISA・Master・JCB等の導入が可能です（※）

・一括精算：弊社との一括精算（月末締め・翌月末支払い）

※既にJCBのご契約がある場合、新規でお申込いただけない可能性があります。

<必要機器>

お手持ちのスマートフォン・タブレット端末 + カードリーダー、又は決済専用端末

3) コード決済の導入

<対応ブランド>



<海外ユーザー向け>

Alipay+・WeChat Pay、UNION Pay（銀聯QR）

<国内ユーザー向け>

PayPay、d払い、メルペイ、auPay、楽天ペイ

<支払方法>

加盟店読取型：お客様提示のコードを加盟店端末で読取

<契約・精算>

- ・包括代理契約：弊社との契約で各種コード決済の導入が可能
- ・一括精算：弊社との一括精算（月末締め・翌月末支払い）

<必要機器>

お手持ちのスマートフォン・タブレット端末、又は決済専用端末

4) 対応端末について

	コード決済のみ	複数決済サービス対応	
			
端末機種	タブレット スマートフォン	タブレット/スマートフォン + カードリーダー MP200L	SUNMI P2PRO
特徴	<ul style="list-style-type: none"> ・お手持ちのタブレット/スマートフォンに mPOSアプリをインストール ・iOS/AndroidOSどちらも対応可能 ・デバイスのカメラ機能でお客様の QRコードを読み取り 	<ul style="list-style-type: none"> ・お手持ちのタブレット/スマートフォンに mPOSアプリをインストール ・カードリーダーはBlueToothで接続 ・カードリーダーは、磁気、IC、NCFに対応 ・デバイスのカメラ機能でお客様の QRコードを読み取り 	<ul style="list-style-type: none"> ・1台で複数の決済サービスに対応可能 ・プリンターも内蔵 ・他アプリケーションとの連携も可能 (AndroidOS) ・通信は、WiFi接続
対応サービス	コード決済	クレジットカード コード決済	クレジットカード コード決済
プリンター	別途、モバイルプリンター必要	別途、モバイルプリンター必要	端末に内蔵
端末価格	— ※タブレット、スマートフォンはお客様でご用意ください	カードリーダー:17,000円/台 (税込 18,700円/台) ※タブレット、スマートフォンはお客様でご用意ください	45,000円/台 (税込 49,500円/台)

5) 操作イメージ ①MP200を利用したクレジットカード決済

サインレシートの保管が電子化を実装、また、リアルタイム伝送のため締め作業が不要となります。
メール等での電子レシートとなり、紙のレシートが不要となります（分割支払い時などは必要）。

カードリーダーを
Bluetooth接続
Step 0



Bluetooth接続



*「サービス」→「クレジットカード」
金額を入力
Step 1

支払いを受付ける

金額(税込) ¥1,000

商品の詳細を入力する (任意)

お支払い

1	2 ABC	3 DEF
4 GHI	5 JKL	6 MNO
7 PQRS	8 TUV	9 WXYZ
	0	

カードを挿入/スライド
Step 2



暗証番号入力/サイン
Step 3

暗証番号を入力する

金額(税込) ¥1,000

暗証番号を入力してください。

キャンセル

カードリーダー接続中

決済取引を行います

Veritrans

キャンセル

私は¥223の支払いに同意します

進む

決済完了
Done!

決済手続き完了

金額(税込) ¥1,000

取引日時2015/07/28
取引ID: 0001pD

ありがとうございました。
カードに請求されました。

レシート発行

メールアドレス

5) 操作イメージ ②スマートフォン・タブレット端末でのコード決済

スマートフォン・タブレット端末のカメラ機能を利用し、お客様のQRコードを読み取ります。

お客様が提示するQRコードサービスの種類は自動で識別されます。

スマホ・タブレット端末に
「mPOS2アプリ」インストール



アプリの画面遷移



金額入力画面



コード読取

複数コード決済導入の場合は
自動読取となります。


Alipay + お客様のAlipayアプリ



お客様のWeChatアプリ



お客様の国内コード決済アプリ



5) 操作イメージ ③SUNMI P2PROでの決済

クレジットカード（磁気・IC・タッチ決済）とコード決済に対応し、プリンターも内蔵しているため、P2Pro 1台で決済～レシート印刷までできます



画面はクレジットカード決済の画面です。
コード決済の場合はカメラが起動し、お客様のQRコードを読み取ります。

ご参考：管理画面のご紹介

パソコン用の管理画面をご用意しております。

月次での実績集計や集計結果のCSVダウンロードも可能。日々の運用に必要な情報をWeb上でご確認いただけ、POSレジとのデータ付け合せに活用いただけます。



■ mPOS管理画面 (<https://pay.veritrans.co.jp/mpos-admin>)

▼ トップメニュー

管理画面では下記の操作が可能です	
カード売上（実績）の検索・集計	
集計データのCSVダウンロード	
取引履歴の閲覧/検索	
売上取消（返金）処理	
レシートメールの再送	
ユーザー管理機能（管理者・スタッフの追加）	
パスワードの変更、パスワード紛失時の再設定	
レシート・アプリのロゴの変更	
グループの作成	
お問い合わせ（問い合わせフォーム）	
ヘルプページ参照	

The screenshot displays the mPOS management interface for ANADGテストショップ. It includes a search bar with filters for date (From: 2019/01/01, To: 2019/01/18), transaction ID, and card number. Below the search bar are various status filters like '全選択', '全削除', '売上', '売上取消(返金)', etc. A table of transactions is visible at the bottom, with columns for transaction ID, date, amount, status, and card details.

取引ID	取引日時	最終ステータス	金額	担当者	商品説明	カード番号	カードブランド	カード会社名	カード会社コード	レシート送信日時	決済方法	支払区分
009Spd	2018/5/16 17:29	売上	540	久保田 @ANA		96 123456*****78	VISA	三井住友カード(株)	4		クレジットカード	一括払い
009SpQ	2018/5/16 17:23	売上	500	久保田 @ANA	コーヒー	123456*****79	VISA	三井住友カード(株)	4		クレジットカード	一括払い
009SpV	2018/5/16 17:19	売上	10	テストアカウント @ユニコシステム		123456*****80	VISA	三井住友カード(株)	4		クレジットカード	一括払い
009SpX	2018/5/16 17:13	売上	10	テストアカウント @ユニコシステム		123456*****81	VISA	三井住友カード(株)	4		クレジットカード	一括払い
009SpC	2018/5/16 17:12	売上	30000	久保田 @ANA		123456*****82	VISA	三井住友カード(株)	4		クレジットカード	一括払い
009Smm	2018/5/16 17:10	売上	1000	テストアカウント @ユニコシステム		123456*****83	VISA	三井住友カード(株)	4		クレジットカード	一括払い
009SkN	2018/5/16 17:01	売上	51	久保田 @ANA		123456*****84	VISA	三井住友カード(株)	4		クレジットカード	一括払い
009SjF	2018/5/16 15:38	売上	1000	テストアカウント @ユニコシステム		123456*****85	VISA	三井住友カード(株)	4		クレジットカード	一括払い
009SqV	2018/5/16 15:20	売上	1000	テストアカウント @ユニコシステム		123456*****86	VISA	三井住友カード(株)	4		クレジットカード	一括払い
009SQB	2018/5/16 15:16	売上	1000	テストアカウント @ユニコシステム		123456*****87	VISA	三井住友カード(株)	4		クレジットカード	一括払い
009SPw	2018/5/16 15:15	売上	1000	テストアカウント @ユニコシステム		123456*****88	VISA	三井住友カード(株)	4		クレジットカード	一括払い
009SPu	2018/5/16 15:13	売上	1000	テストアカウント @ユニコシステム		123456*****89	VISA	三井住友カード(株)	4		クレジットカード	一括払い
009SOQ	2018/5/16 15:07	売上	1000	テストアカウント @ユニコシステム		123456*****90	VISA	三井住友カード(株)	4		クレジットカード	ボーナス一括
009SNU	2018/5/16 15:01	売上	1000	テストアカウント @ユニコシステム		123456*****91	VISA	三井住友カード(株)	4		クレジットカード	分割払い(06回)
009SMS	2018/5/16 14:54	売上	1000	テストアカウント @ユニコシステム		123456*****92	VISA	三井住友カード(株)	4		クレジットカード	分割払い(06回)
009SM	2018/5/16 14:36	売上	1000	テストアカウント @ユニコシステム		123456*****93	VISA	三井住友カード(株)	4		クレジットカード	一括払い
009Sx	2018/5/16 13:36	売上	1000	テストアカウント @ユニコシステム		123456*****94	VISA	三井住友カード(株)	4		クレジットカード	一括払い
009Sv	2018/5/16 13:48	売上取消(返金)	1000000	ベイトランス 担当		123456*****95	VISA	三井住友カード(株)	4		クレジットカード	一括払い
009SvY	2018/5/16 13:41	売上	1000	テストアカウント @ユニコシステム		123456*****96	VISA	三井住友カード(株)	4		クレジットカード	一括払い
009SST	2018/5/16 13:41	売上	1000	テストアカウント @ユニコシステム		123456*****97	VISA	三井住友カード(株)	4		クレジットカード	一括払い
009SxX	2018/5/16 13:36	売上	1000	テストアカウント @ユニコシステム		123456*****98	VISA	三井住友カード(株)	4		クレジットカード	一括払い
009SST	2018/5/16 13:35	売上	1000	テストアカウント @ユニコシステム		123456*****99	VISA	三井住友カード(株)	4		クレジットカード	一括払い
009RqN	2018/5/16 13:30	キャンセル(与債)	101	テストアカウント @ベイト		123456*****100	VISA	三井住友カード(株)	4		クレジットカード	ボーナス一括
009RqC	2018/5/16 13:30	キャンセル(与債)	100	テストアカウント @ベイト		123456*****101	VISA	三井住友カード(株)	4		クレジットカード	一括払い
009Rou	2018/5/16 13:30	キャンセル(与債)	100	テストアカウント @ベイト		123456*****102	VISA	三井住友カード(株)	4		クレジットカード	一括払い

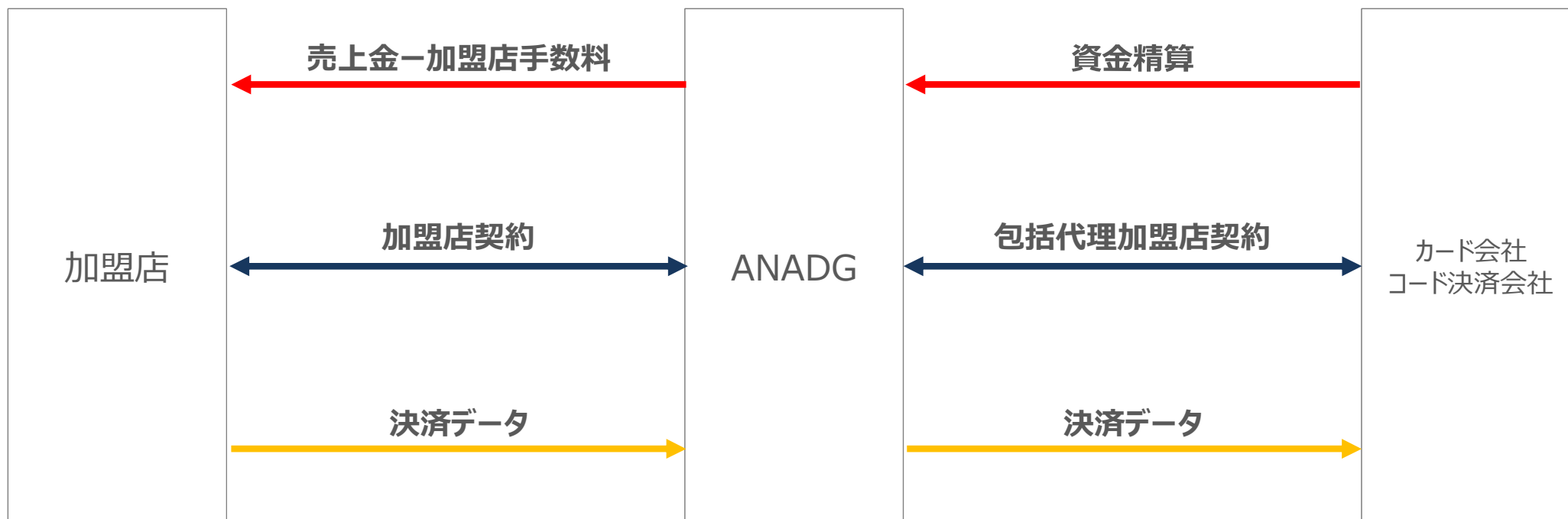
▲ 集計結果のCSVファイル

2.導入に関するスキーム・費用について

1) クレジットカード・コード決済の契約スキーム (包括契約)

- ① 加盟店とANADGはクレジット決済・コード決済の包括契約を締結
- ② 加盟店との資金精算は、ANADGと実施

→ 商流 → 金流 → 決済データ



2) 導入にあたっての費用について

導入可能決済	クレジットカード（包括契約）	VISA／Master／JCB／AMEX／Diners		
	コード決済	Alipay+／WeChat Pay／UNION Pay（銀聯QR） PayPay／d払い／auPAY／メルペイ／楽天ペイ		
				稼働までの目安 (申込書受領後)
月額費用 加盟店手数料（定価）	1. クレジットカード（包括契約）	加盟店手数料	: 取扱高×3.24%	1ヶ月程度
	2. Alipay+／WeChat Pay UNION Pay（銀聯QR）	加盟店手数料	: 取扱高×3.24%（税込）	最短10営業日
	3. 国内コード決済	加盟店手数料	: 取扱高×3.24%（税込）	2～3ヵ月程度
	4. 申込み費用・月額費用	無償		
精算サイクル	月1回（月末締→翌月末日払い）	取扱高から手数料を相殺：支払通知書		

注1) 導入にあたっては、決済サービス毎に加盟店審査があります。

注2) 利用開始時期は、別途ご連絡となります。

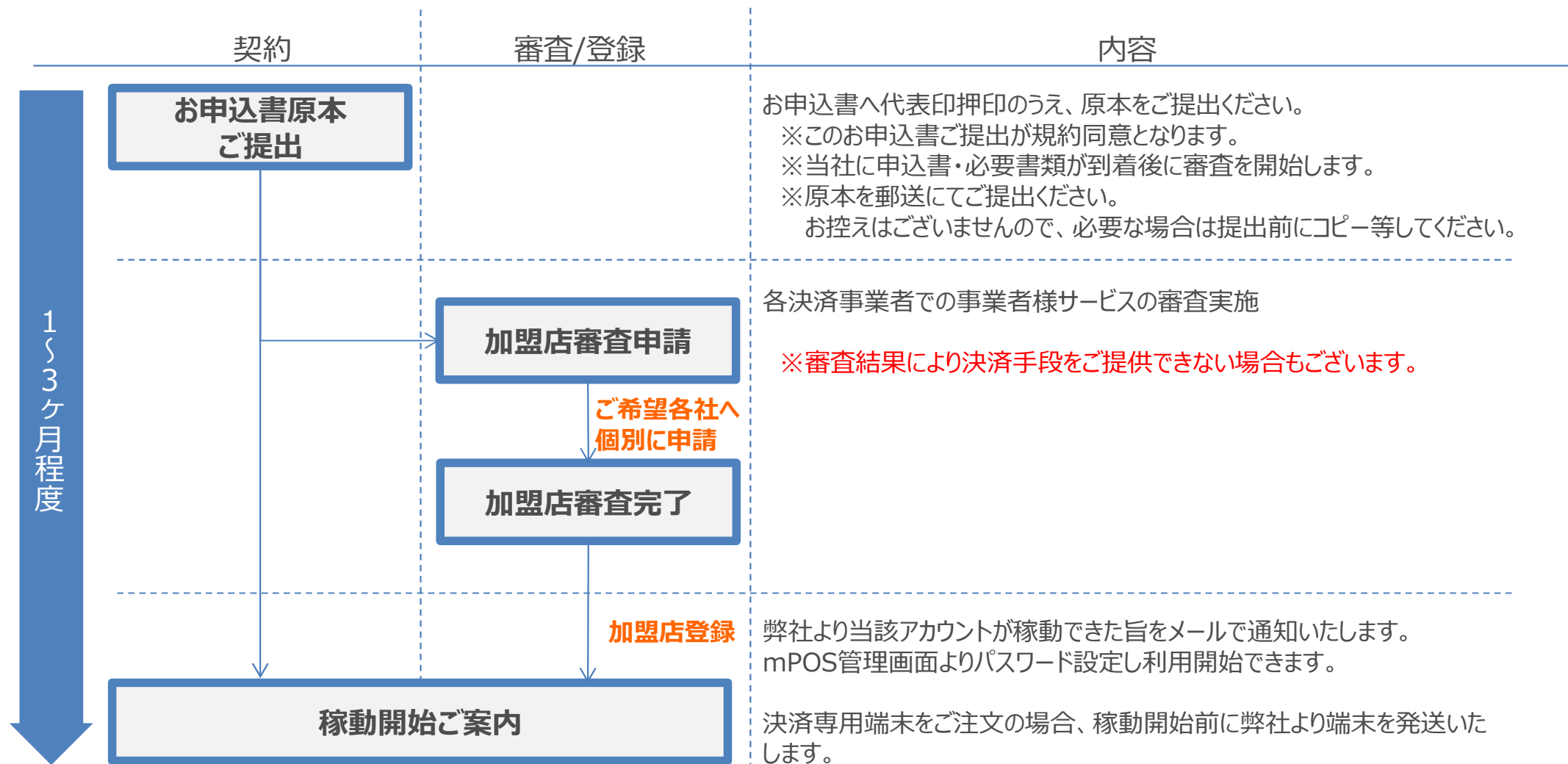
注3) 楽天ペイはお申込みからご利用出来るようになるまでに5～6ヵ月程度お時間がかかります。予めご了承ください。

3. お申込みの流れ

1) サービス導入までの流れ

利用開始までの目安

- クレジットカード : 約 1 ~ 1.5ヶ月
- コード (QRコード) : 約 2 ~ 3ヶ月



2) mPOS申込書 兼 店舗申請書

申請書に必要な事項をご記入、捺印をいただきます。

申込書イメージ

Merchant ID		A 5 - - - - 0 0 0 0 0 0 - - - -											
mPOS申込書 兼 店舗申請書													
ANA Digital Gate株式会社 御中													
申込日: 年 月 日													
※当社は、mPOS利用規約(https://www.ana-dg.com/m-pos/terms/)、個人情報保護方針(https://www.ana-dg.com/privacy/)及び個人情報保護取扱(https://www.ana-dg.com/m-pos/privacy/)への同意及び承諾のご記入を必ずご確認ください。													
会社情報	会社名(名称)												
	法人番号(13桁)												
会社所在地	〒												
	TEL	-	-	FAX	-	-							
代表者	HP	https://											
	氏名					西暦	年	月	日				
店舗情報	現在所	〒 1 ページ											
	名称												
現在所	〒												
	TEL	-	-	FAX	-	-							
担当者	担当者												
	連絡先	TEL	-	-	FAX	-	-	メールアドレス					
企業情報	業種	<input type="checkbox"/> 小売 <input type="checkbox"/> メーカー <input type="checkbox"/> 商社 <input type="checkbox"/> 卸 <input type="checkbox"/> その他()											
	保証金	<input type="checkbox"/> 保証済 <input type="checkbox"/> 保証済無 <input type="checkbox"/> 保証済無 <input type="checkbox"/> 保証無 <input type="checkbox"/> 保証無()											

銀行口座			銀行名		
銀行種別	TEL		支店名		
43別件番号	0	0	支店番号	0	
加盟店種別	提携店	加盟店種別			
加盟店種別	提携店	VISA/MasterCard	加盟店種別	提携店	
加盟店種別	提携店	JCB	加盟店種別	提携店	
加盟店種別	提携店	Amex	加盟店種別	提携店	
加盟店種別	提携店	UnionPay	加盟店種別	提携店	
加盟店種別	提携店	その他	加盟店種別	提携店	
加盟店種別	提携店	その他	加盟店種別	提携店	
加盟店種別	提携店	その他	加盟店種別	提携店	
加盟店種別	提携店	その他	加盟店種別	提携店	
加盟店種別	提携店	その他	加盟店種別	提携店	
加盟店種別	提携店	その他	加盟店種別	提携店	
加盟店種別	提携店	その他	加盟店種別	提携店	
加盟店種別	提携店	その他	加盟店種別	提携店	
加盟店種別	提携店	その他	加盟店種別	提携店	
加盟店種別	提携店	その他	加盟店種別	提携店	
加盟店種別	提携店	その他	加盟店種別	提携店	

※ログインIDメールアドレスに記載いた
ただメールアドレスはmPOSアプリを
使用する際に必要となります。
アプリへのログインの他、以下につい
ての内容が送付されます。
・稼働開始のご案内
(仮パスワード)
・取引状況


3) お申込み時の審査資料について

申込書と共に以下の書類のご提出が必要となります。



【法人の場合】

1. mPOS申込書 兼 店舗申請書
2. 商業登記簿謄本（現在事項全部証明書）※コピー可
3. 店舗情報詳細資料（**所在が確認できる外観写真、内観写真**）
4. 営業許可証 ※コピー可



【個人事業主の場合】

1. mPOS申込書 兼 店舗申請書
2. 本人確認資料（免許証、パスポート等写真付きのもの）
3. 店舗情報詳細資料（**所在が確認できる外観写真、内観写真**）

4) 審査通過通知連絡 (メール)

登録が完了しましたら、お申込書のログインIDにご指定いただいたメールアドレス宛に稼動連絡・仮パスワードがメールされます。URLより本パスワードを設定いただき、利用開始に向けてご準備ください。

◆稼動開始メール

***様
お世話になっております。
mPOSカスタマーサポートでございます。

この度は弊社スマートフォン決済サービスmPOSをご導入いただき、ありがとうございます。
本日、mPOSサービス開始にあたり、管理ポータルログイン情報をお送りいたします。

以下の内容をご確認頂けますようお願い致します。

1.管理ポータル (mPOS-admin) へのログイン方法

(1) 下記URLにアクセスしていただけます。
URL : <https://pay.veritrans.co.jp/mpos-admin/>

(2) ログイン画面が表示されますのでユーザIDとパスワードをご入力後、ログインしていただけます。

ユーザID : ****@****.jp

※機密性の高い情報となりますので本メールではURLとログイン用のユーザIDのみ送らせていただき、パスワードにつきましては別メールで送付させていただきます。

2.管理ポータル (mPOS-admin) 利用時のご注意点

(1) 初回ログイン時のご注意点
初回ログイン後には、必ず管理者用パスワードを変更頂く必要がありますので、予めご了承ください。
下記URLにアクセスしてパスワードを変更してください。
URL : <https://pay.veritrans.co.jp/mpos-admin/>

(2) パスワードの運用ルールについて
mPOSサービスでは、パスワードに関するルールが厳格となっております。以下の点について、ご注意くださいようお願い致します。
・英数字含む(大文字、小文字含む)8~20桁の値で設定をお願いします。
なお、直近4回と同じ値のパスワードは設定頂けません。
・ログイン時に、5回連続でユーザID・パスワードの入力を誤るとログインができなくなります。

3.アプリのダウンロードについて

以下のURLから「mPOS2」アプリをダウンロードしてください。

■iPhone、iPad、iPod touchをご利用の方：
<https://itunes.apple.com/jp/app/mpos-2/id1020086056?ml=0>

■iPhone、iPad、iPod touch以外の端末をお使いの方：
<https://play.google.com/store/apps/details?id=jp.veritrans.mpos.v2.app.mpospay>

以上、ご不明な点がございましたら、カスタマーサポートまでご連絡頂けますようお願い致します。

◆mPOS◆

ANA Digital Gate株式会社 (業務委託先) ベリトランス
mPOSカスタマーサポート
support-mpos@veritrans.jp

◆仮パスワードメール

***様
お世話になっております。
mPOSカスタマーサポートでございます。

さて、先ほど管理ポータル (mPOS-admin) のアクセスURL、ユーザIDの情報をお送りしましたが、本メールでは初回ログイン時に必要な「管理者用パスワード」をお送りいたします。

尚、以下の管理番号(パスワードは、管理ポータル (mPOS-admin) に初回ログインする際に変更を頂く必要があります。

また、変更にあたっては「英数字含む(大文字、小文字含む)8~20桁の値で、直近4回と同じ値のパスワード」は設定頂けませんので、ご注意ください。

■管理ポータル (mPOS-admin) 管理者用パスワード

以上、ご不明な点がございましたら、カスタマーサポートまでご連絡いただけますようお願い致します。

◆mPOS◆

ANA Digital Gate株式会社 (業務委託先) ベリトランス
mPOSカスタマーサポート
support-mpos@veritrans.jp

5) 「mPOS2アプリ」のダウンロード

お手持ちのスマートフォン・タブレット端末をご利用の方は「mPOS2」アプリのダウンロードをお願いいたします。

iOSをご利用の場合



App store にて「mpos2」で検索いただくか、
左のQRコードをスマートフォンの専用のリーダーで読み取ると
インストールページへ遷移します

<https://itunes.apple.com/jp/app/mpos-2/id1020086056?mt=8>

アプリからのインストール方法

- 1.App Store アプリ を起動します。
- 2.「mPOS2」で検索し、アプリを選択します。
- 3.[入手] をタップし、[インストール]をタップします。
- 4.パスワードを入力し、インストールします。



Androidをご利用の場合



Google Play にて「mpos2」で検索いただくか、
左のQRコードをスマートフォンの専用のリーダーで読み取ると
インストールページへ遷移します

<https://play.google.com/store/apps/details?id=jp.veritrans.mpos.v2.app.mpospay>

アプリからのインストール方法

- 1.Google Play ストア アプリ を起動します。
- 2.「mPOS 2」で検索し、アプリを選択します。
- 3.[インストール] をタップします。
- 4.アプリの権限を確認してから [同意する] をタップします。

【ご案内】P2PROをご利用の方はダウンロード不要です。あらかじめ端末に専用アプリがインストールされています。

4.会社概要

会社名	ANA Digital Gate株式会社 (ANA Digital Gate, INC.)
所在地	東京都中央区銀座7-17-15
設立年月日	2016年10月3日
資本金	1億円
株主	全日空商事51% 株式会社DGフィナンシャルテクノロジー49%
事業内容	法人向けソリューションサービス提供

